



Budite ponosni na svoju kosu...

Ravna ili kovrdžava, gusta ili tanka, duga ili kratka...bez obzira koji je tip Vaše kose, trebate uvek biti ponosni na nju. Bitno je da kosa izgleda zdravo, negovano i uredno.

Proizvodi iz Advance Techniques linije su profesionalni proizvodi namenjeni za kućnu upotrebu. Oni prirodnu lepotu kose stavljaju u prvi plan. U Advance Techniques liniji možete pronaći kolekcije za sve tipove kose i proizvode za njeno oblikovanje, koji su nastali kombinacijom inovativnih tehnologija i ekskluzivnih sastojaka.

Svi Advance Techniques proizvodi sadrže:

- Kreatin koji jača i obnavlja kosu štiteći je od štetnih delovanja raznih tretiranja
- Dodatne sastojke kao što su amino peptidi, silikon, antioksidanti i UV zaštitni filteri koji štite kosu od oštećenja izazvanih spoljnim uticajima.

JAKA. REVITALIZOVANA. ZAŠTIĆENA.



Kosa Vam je suva i oštećena? Potrebna joj je specijalna nega. Probajte proizvode koji hidriraju i obnavljaju kosu iz Intense & Repair linije proizvoda.

INTENZIVNA. DUGOTRAJNA. BOGATA



Želite da oživite boju farbane kose? Uz proizvode iz linije Colour Protection, Vaša kosa će izgledati sveže ofarbana svakog dana.

ZAŠTIĆENA. HIDRIRANA. OJAČANA.



Vaš osnovni problem je naelektrisana kosa tokom zimskog perioda? Pronađite rešenje u Winter Restore liniji proizvoda koji će rešiti problem naelektrisanosti i pružiti kosi zdrav izgled.

OJAČANA. REGENERISANA. PRELEPA.



Želite da zaštitite kosu od sunca? Ništa lakše! Summer Rescue linija, ne samo da štiti od UV zraka, već i regeneriše kosu.

GUŠĆA. PUNILJA. JAKA.



Kosa Vam je tanka? Ukoliko želite da Vam kosa izgleda bujno i raskošno, probajte šampon, balzam i sprej za volumen iz Volume & Texture linije.

GLATKA. OBLIKOVANA. UMIRENA



Naelektrisana kosa Vam predstavlja problem? Ne brinite, rešenje za vaš problem je Frizz Control linija proizvoda!

ZDRAVA. POSLUŠNA. SJAJNA



Imate problem sa perutanjem kože glave? Nemojte oklevati i počnite sa upotrebom Keep Clear proizvoda... Perut će nestati, a kosa će izgledati zdravo i prelepo.

KONTROLA. OBLIKOVANJE. ZAŠTITA



Potreban Vam je jednostavan savet za modernu frizuru? Nudimo Vam super predlog... Uz upotrebu Styling proizvoda, imaćete sofisticiranu frizuru koja će izgledati prirodno i veoma trendi.

ČISTA. SVEŽA. JEDNOSTAVNA ZA OBLIKOVANJE.





Daily Results linija je idealna za svakodnevnu negu kose.

ADVANCE TECHNIQUES
PROFESSIONAL HAIR CARE




Koristite proizvode prilagođene potrebama Vaše kose

ADVANCE TECHNIQUES
PROFESSIONAL HAIR CARE



ADVANCE TECHNIQUES
PROFESSIONAL HAIR CARE



Kućna
profesionalna
nega kose

1

Koliko često trebam da perem kosu?

Pravilo ne postoji. Kosu treba oprati onog trenutka kad izgubi sjaj i svežinu, ako je potrebno i svaki dan. Ne zaboravite: Ukoliko često perete kosu, koristite blage šampone za svakodnevnu upotrebu.



Kako da znamo da li na odgovarajući način koristimo šampon?

2

Jedino što je bitno je da kosu pokvasite mlakom vodom (visoka temperatura vode nepovoljno utiče na kosu) i naneseite manju količinu šampona koji ste prethodno protrijali dlanovima.

Kada se treba koristiti balzam?

3

Pošto se kosa lakše raščešljava uz korišćenje balzama, preporučujemo da naneseite balzam nakon svakog šamponiranja. U zavisnosti od potreba Vaše kose izaberite odgovarajući balzam. Nanesite balzam na mokru kosu izbegavajući teme i isperite vodom. „Leave in“ balzam se nanosi na vlažnu kosu i ne ispira se. Namenjen je specijalno za tanku, slabu i oštećenu kosu.



Koja je razlika između maske za kosu i balzama?

4

Maska deluje jače nego balzam i zato je dovoljno da se nanosi jednom ili dva puta nedeljno. Masku treba ostaviti da deluje od 10 do 30 minuta, a za postizanje najboljih rezultata, umotajte kosu u peškir ili kapu za kupanje. Trebaju je koristiti osobe sa farbanom i oštećenom kosom.



Dobro je znati:

Upotrebite odgovarajuću količinu maske za kosu, jer ukoliko stavite više nego što je potrebno, kosa može izgledati beživotno.

Kako da osušimo, a da ne oštetimo kosu?

5

Pre sušenja, rasčešljajte kosu češljem sa velikim zubcima. Nakon raščešljavanja je uvijte u peškir i tapkanjem prosušite (nikako nemojte da trljate kosu peškirom jer je na taj način oštećujete). Najbolje bi bilo da je ostavite da se suši prirodno, ali ukoliko koristite fen, držite ga na razdaljini od 15 - 20 cm od kose. Počnite oblikovanje frizure kad kosa bude skoro suva.



Dobro je znati:

Ne koristite intenzivne tretmane pre zabava na kojima će Vam biti potrebna određena frizura. Kosa toliko može da omekša i bude svilenkasta, da će predstavljati pravi problem za oblikovanje.

Odgovaramo Vam na uobičajna pitanja vezana za negu kose...





uz redovnu upotrebu
obnavlja oštećenja
kose i do
95%

1 Regenerativna maska za ekstremno suhu ili oštećenu kosu

Prodire u vlas kose i vraća zdrav izgled i sjaj. Nezamenjiv tretman za oštećenu kosu.
UPOTREBA: Nakon šamponiranja, ravnomerno naneti na krajeve kose i ostaviti da stoji 1 minut. Isprati kosu.

2 Regenerativni tretman za oštećenu kosu

Hidrira i hrani kosu, obnavljajući njenu strukturu. Kosa postaje glatka, nežna i meka na dodir.
UPOTREBA: Za najbolje rezultate nanesite pre feniranja, ravnomerno na mokru kosu. Oblikujte uobičajenu frizuru.



Avon
proizvod
broj 1

3 Serum za suve krajeve kose

Serum naneti ukoliko želite da sprečite krzanje i isušivanje krajeva kose ili ukoliko želite da nahranite i regenerišete već osušene krajeve kose.
UPOTREBA: Umasirati nekoliko kapljica na vlažne ili suve krajeve kose. Ne ispirati.

4 Sprej za celodnevni sjaj kose sa Multi-Shimmer Colour kompleksom

Sprej za celodnevni sjaj poboljšava i učvršćuje prirodnu i farbanu kosu. Zahvaljujući tome, kosa je prirodno glatka, svilenkasto meka i sjajna celog dana.
UPOTREBA: lagano i ravnomerno naprskati na čistu i suhu kosu.

do **80%**
više sjaja
i intenzivnije
boje



sa UV
filterima

5 Summer Rescue Sprej za zaštitu kose od sunca

Štiti kosu od štetnog delovanja sunca, jača je, hrani i hidrira.
UPOTREBA: Naneti na suhu ili mokru kosu.

6 Sun Dimension Tretman za izvlačenje pramenova

Krema postepeno formira izgled predivnih, prirodnih pramenova. Regeneriše kosu nakon svake upotrebe. Za plavu i srednje smeđu kosu.
UPOTREBA: Za postizanje nežnih, suptilnih pramenova koristiti uzastopno 2 do 3 dana.

Prvi put
u Avon kompaniji



Povećava
volumen
kose do
80%!

7 Sprej za volumen tanke i beživotne kose

Povećava sveukupan volumen kose do 80%, čini kosu prelepo gustom i snažnom. Ne slepljuje kosu.
UPOTREBA: Nanesite na vlažnu ili mokru kosu. Rasporedite ravnomerno od korena do krajeva. Ne ispirajte.

ADVANCE TECHNIQUES
PROFESSIONAL HAIR CARE



Proizvodi za specijalne
potrebe



1 Serum za kontrolisanje kovrdža

Formula sa kreatinom koja hrani, kroti i čini kovrdže sjajnim i oblikovanim
 UPOTREBA: Naneti rukama malu količinu seruma na vlažnu ili suhu kosu. Ne ispirati.

2 Winter Restore Antistatični sprej

Kosa nije zamrznena i nije naelektrisana. Svilenkasta je i sjajna.
 UPOTREBA: Naprskajte na vlažnu ili suhu kosu. Pročešljajte i ne ispirajte.

3 Lock-In Tretman koji zadržava boju farbane kose

Tretman baziran na izuzetnoj formuli sa mnoštvom hranjivih sastojaka, hrani kosu i čini je jakom. Čuva postojanost boje i osvežava je. Kosa je sjajna i izgleda kao da ste izašli iz frizerskog salona.
 UPOTREBA: Malu količinu nanesite na opranu kosu i oblikujte.

*Uz Advance Techniques Color Protection šampon i tretman treba koristiti i običan šampon. Individualni rezultati mogu da variraju.


4 Regenerativna maska za tretiranu kosu

Savršena zaštita za farbanu kosu - u isto vreme regeneriše, štiti i hidrira.
 Upotreba: Nakon šamponiranja naneti u većoj količini na kosu. Ostaviti da deluje 10 minuta. Isprati i oblikovati.

5 Preparat za prekrivanje sedih vlasi

Formulisano da prekrije sede vlasi i pruži kosi prirodni izgled. Kosa je osvežena i lepa.
 UPOTREBA: Predite četkicom preko sedih vlasi, od korena kose ka krajevima.

dostupno u 3 nijanse



6 Tretman za kožu glave sa kiseonikom

Bori se protiv svih pet znakova oštećene kože glave: peruti, suve i perutave kože, viška masnoće, svraba i zapušanih folikula dlake. Snabdeva kožu kiseonikom i umiruje je.
 UPOTREBA: Dobro promčkati pre upotrebe. Nakon nanošenja šampona osušiti kosu. Podeliti kosu u nekoliko pramenova i naneti penu masiranjem na kožu glave. Ne ispirati.

ADVANCE TECHNIQUES
 PROFESSIONAL HAIR CARE



Proizvodi za
 specijalne
 potrebe

Upotreba:
naneti na vlažnu
kosu i oblikovati
uobičajnu frizuru



POWER STYLING

Proizvod koji umanjuje isušenost kose do **30%**

- 1 Gel za definisanjem kovrdža**
Lagana formula koja ne slepljuje kosu. Kosa je sjajna, lepršava, a kovrdže definisane.
- 2 Pena za volumen kose podignute iz korena**
Maksimalan volumen i gustina.
- 3 Balzam za efekat svilenkaste kose**
Idealan za ravnu kosu, pruža svilenkastu glatkoću i mekoću.
- 4 Vosak za kosu u spreju**
Daje satenski sjaj kosi i povećava volumen.
UPOTREBA: Naneti na vlažnu ili suhu kosu. Poprskati ravnomerno sa udaljenosti od 15-20 cm.
- 5 Mould it! Pasta za oblikovanje kose**
Snažno fiksira kosu bez ulepljivanja - kosa je sjajna i fiksibilna. Obnavlja, hidrira i štiti kosu.
UPOTREBA: Naneti na mokru ili suhu kosu. Formirati uobičajnu frizuru.
- 6 Lift it! Sprej za podizanje kose iz korena**
Podiže kosu iz korena i kreira dugotrajne efekte volumena i teksture. Takođe pruža fleksibilno učvršćivanje.
UPOTREBA: Naneti na vlažnu ili suhu kosu. Naprskajte na koren i ravnomerno nanesite na ostatak kose.
- 7 Finish it! Lak za kosu**
Fiksira kosu i do 15 sati, daje joj prirodan izgled i ne slepljuje.
UPOTREBA: Sa rastojanja 20-25 cm ravnomerno naprskati na kosu.



Proizvodi za oblikovanje
frizure

ČISTA.SVEŽA.JEDNOSTAVNA ZA OBLIKOVANJE.



Celoshine tretman za sve tipove kose

Inovativni proizvod namenjen da kosi pruži volumen i sjaj kakav do sada niste videli. Kosa postaje nežna i laka za oblikovanje.



87%

žena se složilo da im je kosa sjajnija od kada koriste tretman

Isprobajte odmah!

UPOTREBA: Naneti posle šamponiranja na mokru kosu. Sačekati 3 minuta i nakon toga isprati. Oblikovati uobičajnu frizuru.

NOVO

Za sve tipove kose



ADVANCE TECHNIQUES
PROFESSIONAL HAIR CARE

Sanjate super sjajnu i gustu kosu?

Od sada će Vaši snovi postati stvarnost!

